


MONTAGEBLAD

Injector ST-160+ST161 monteren aan muurhouder 200160160


INJECTORHOUDER

Stap 1




Demonteer de ST-161 doseerknop van de ST-160 Injector.

Stap 2



Demonteer de moer.

Stap 3



Plaats de Injector in de wandhouder.

Stap 4



Monteer de ST-161 doseerknop terug op de injector.

Stap 5



Plaats de draaiknop terug op de injector.